

ENQUÊTE D'INSTALLATION POUR (1)PROJECTEUR

bon de travail ICLASS #

*il est préférable de remplir ce formulaire à l'écran

ÉCOLE

de bon de commande
de l'école/organisme

LOCAL #

Installation où il n'y a aucun système interactif

CONTACT :

ÉTAGE

Ancien système

SVP le retirer (iClass)

#CELL.:

l'école va le retirer

COURRIEL:

Projecteur

cochez ici si le tableau sera
installé par l'école ou s'il
est déjà installé.

HDMI+USB 15'

module tactile

Tableau

HDMI+USB 25'

haut-parleurs

Type de mur

gypse

beton

autre:

DISTANCES

(A) Du mur gauche au centre de la zone d'écriture : pouces

(B) Les câbles devront sortir de quel bord à gauche droite

(C) Mesure entre le centre de la ZONE d'écriture...

et l'ordinateur en place :

pouces



et la prise de courant :

pouces



(D) Plafond

moins de 96 pcs

96 à 102 pcs

102 pcs, et plus

(E)

SCHÉMA DE
LA CLASSEUTILISEZ LES **LETTRES** POUR
INDIQUER L'EMPLACEMENT DE :

P- LA PORTE DU LOCAL

F- LES FENÊTRES

E- EMBLACEMENT DU PROJECTEUR

O- ORDINATEUR

R- PRISE RÉSEAU

C- PRISE DE COURANT

La livraison des équipements est en cours.

Les équipements sont dans le local :

(F) Inclure 3 photos du local

message aux installateurs


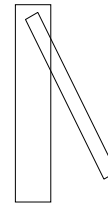
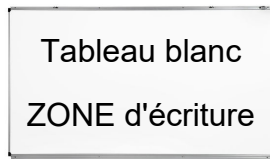


Photo1


Le cadre de porte avec
le numéro du local avec
vue vers l'intérieur.

Photo3

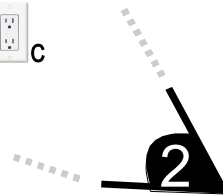
Vue d'ensemble du local
pour voir s'il y a des
obstacles qui pourraient
être rencontrés lors de
l'installation.

Photo 2

La zone d'installation

des questions?

418-476-1758

Les 3 photos et ce formulaire doivent être acheminées
à installations@iclasscanada.com

(G) Signature

En signant ce document, je confirme qu'il est dûment rempli.
Sinon, je comprends que l'installateur pourrait prendre des
décisions qui occasionneront des frais supplémentaires.

signature

date